

# 湯西川ダム湖アドベンチャー

## ここがポイント！

カヤックを使って、湯西川ダム湖を巡ります。人工物がほとんど目に入らないので、大自然の中を優雅に漕ぎ進むような感覚が得られ、木の伐採が間に合わずダムが運用が始まったため、立ち枯れした木が湖からたくさん突出して、幻想的な雰囲気醸し出しています。

【所要時間：約5時間（鬼怒川温泉地区からの往復含）】



【お申込み・お問合せ】



株式会社DMC鬼怒川温泉

お問い合わせ・お申込みはこちらから！

☎ 0288-78-1177

✉ [info@nature-planet.com](mailto:info@nature-planet.com)

# サイクリングツアー

## ここがポイント！

電動アシスト付自転車（ファットバイク）を使った、心身のリフレッシュを図る1時間程度のライトなコースから、しっかりと体を動かしてリフレッシュを図るためのランチ付きの4～5時間コースまで、全6コース取り揃えています。



## 栗山土呂部地区（ガッツリ）

土呂部周辺は車の交通量が少なく、安心して自転車が乗れます。また、木々に囲まれた山の中の道路のため、空気が美味しく、目に入る景色もよいのが特徴です。

【所要時間：約4時間 昼食：あり】



## 日塩もみじライン（ガッツリ）

紅葉がとにかく綺麗。電動アシスト付なので、登りも楽に進んでしまいます。

鬼怒川温泉から塩原高原まで、行きは自転車、帰りは車で回送です。

【所要時間：約4時間 昼食：なし】



【お申し込み・お問合せ】



株式会社DMC鬼怒川温泉

お問い合わせ・お申込みはこちらから！

☎ 0288-78-1177

✉ [info@nature-planet.com](mailto:info@nature-planet.com)





## 逆瀬川・二枚沢林道（ガッツリ）

未舗装のオフロードコース。極太タイヤであるファットバイクの性能を存分に発揮できるダイナミックなコースです。新緑と紅葉時期がお勧め。悪路でもタイヤが太いので、走破性はそれほど悪くはない。

【所要時間：約4時間 昼食：なし】

## 小百地区（ライト）

サイクリングと里山グランピングを掛け合わせたプログラム。目的地では、棚田を眺めながら炊きたてのご飯を食べたり、焚火をしたり、寛ぎの時間を楽しめる。

【所要時間：約6時間 昼食：あり】



## 鬼怒川温泉周辺（ライト）

スタンプラリー（七福邪鬼めぐり）を自転車（eバイク）で回ります。眺めが良く、景色のいい場所ばかり。無料の足湯も2カ所あるので、のんびり足湯に浸かりながらサイクリングとスタンプラリーが同時に楽しめる。


【所要時間：約6時間 昼食：あり】



## 日光杉並木・酒蔵巡り（ライト）

国の特別史跡と特別天然記念物に指定されている日光杉並木街道をサイクリングしながら、日光の歴史や文化に触れる体験をする。オプションで2軒の酒蔵の見学も可。

【所要時間：約3時間 昼食：あり】



# トレッキングツアー

## ここがポイント！

日光国立公園内の山々を遊び尽くす！

季節の花々や木々など、それぞれの楽しみを見つけながら歩く14のコースをご用意しております。

No.	コース名	ルート	体力度	難易度
1	日光白根山	丸沼ロープウェイ～弥陀ヶ池～五色沼～前白根山～五色山～弥陀ヶ池～丸沼ロープウェイ	3	B
	弥陀ヶ池から見える日光白根山、五色山から見下ろす五色沼、春先はシラネアオイの自生地があるほか、コマクサ、ハクサンフウロなどの高山植物が見られる。秋は五色沼周辺の紅葉が綺麗			
2	鬼怒沼	女夫淵駐車場～加仁湯～ヒナタオソロシノ滝～鬼怒沼	4	B
	日本一の高層湿原。春先からチングルマ・タテヤマリンドウ・ヒメシャクナゲ・イワカガミ・ワタスゲなどの高層湿原の花が見られるほか、秋は草紅葉が見られる。天気の良いければ、日光連山（白根山）や、尾瀬の燧ヶ岳などの山々が見渡せます。			
3	那須茶臼岳	峠の茶屋～避難小屋～姥ヶ平～牛の首～峠の茶屋	2	A
	紅葉時期の姥ヶ平は絶景！ルートバリエーションも豊富で、初心者～中・上級者まで楽しめる。			
4	龍王峡	龍王峡駐車場～むささび橋～白岩～龍王峡駐車場	1	A
	春から夏にかけては、アカヤシオ・ヤマツツジ・ミズバショウ・クリンソウ・ヒオウギアヤメなどの花が見られるほか、渓谷美は新緑時期や紅葉時期が最も映えます。			
5	庚申山	銀山平～庚申山荘～庚申山～お山廻り～銀山平	4	C
	特別天然記念物のコウシンソウが自生する山、秋は紅葉が綺麗。山頂からは皇海山や日光連山が見渡せる。			
6	スッカン沢渓谷	雄飛の滝駐車場～素連の滝～仁三郎の滝～雄飛の滝～カツラの大木	1	A

## 【お申込み・お問合せ】



株式会社DMC鬼怒川温泉



お問い合わせ・お申込みはこちらから！

☎ 0288-78-1177

✉ [info@nature-planet.com](mailto:info@nature-planet.com)



No.	コース名	ルート	体力度	難易度
7	明神ヶ岳	水の郷湯西川～登山口～明神ヶ岳～登山口～水の郷湯西川	3	B
	栃木百名山で難攻不落の山。地味な山だけど達成感を味わえる山。紅葉が綺麗			
8	禅頂行者道	行者岳～大岩山～唐梨子山～地藏岳～夕日岳～薬師岳～茶ノ木平	3	A
	葉が落ちた頃には眺望が開け、日光開山の祖である勝道上人を想いながら男体山を目指しながら進むことができる。			
9	夫婦山	栗山ふるさと物産センター～登山口～夫婦山～登山口～栗山ふるさと物産センター	1	A
	低山ながらも高木が無いので、歩行中も見晴らしが良い。日光連山が見渡せる。			
10	大沼園地	駐車場～大沼～ヨシ沼～駐車場	1	A
	平地が多く、初心者や小さいお子様からでもスノーシューが楽しめるフィールド			
11	那須（中の大倉山）	山頂駅～展望台～中の大倉尾根～清水平～山頂駅	3	B
	中の大倉尾根から茶臼岳や赤面山を見ながら歩けること。ふり返ると街並みが遠くまで見渡せる。清水平まで行くと360度のパノラマが広がる。			
12	釈迦ヶ岳	登山口～西平岳～登山口	3	B
	ルートのバリエーションが豊富で、日光・塩谷・矢板の3カ所に登山口があり、体力レベルに応じて縦走が可能			
13	スッカシ沢渓谷（冬期）	の駅たかはら～県道～遊歩道～雄飛の滝～県道～山の駅たかはら	2	A
	冬のスッカシ沢渓谷は氷柱郡が見事な景色を造り上げる。雪の白さがスッカシブルーを際立たせてくれる。			
14	雲竜渓谷	登山口～渓谷入口（洞門岩）～雲竜渓谷～林道～登山口	2	B
	幅100m近い氷壁や高さ20m程の氷柱、そして高さ80m程の氷瀑を見ることができる。シーズンは短く、1月中旬頃から3週間程度が見頃			




# ナイトクルージングツアー

ここがポイント！

夜の鬼怒川温泉をクルージング！

暗闇の中、水に浮かんでいるような感覚が新鮮で、美しい星空を眺めることもできます。途中、上陸して森の中を探検。夜行性の動物を見ることができるともかもしれません。温かいお飲み物のサービス付き。

【所要時間：約4時間】



【お申込み・お問合せ】



株式会社DMC鬼怒川温泉

お問い合わせ・お申込みはこちらから！

☎ 0288-78-1177

✉ [info@nature-planet.com](mailto:info@nature-planet.com)